


# **Бинарный урок (русский язык + МДК.02.01) по теме "Работа с текстом на примере работы с ТЕХНИЧЕСКИМ ТЕКСТОМ"**

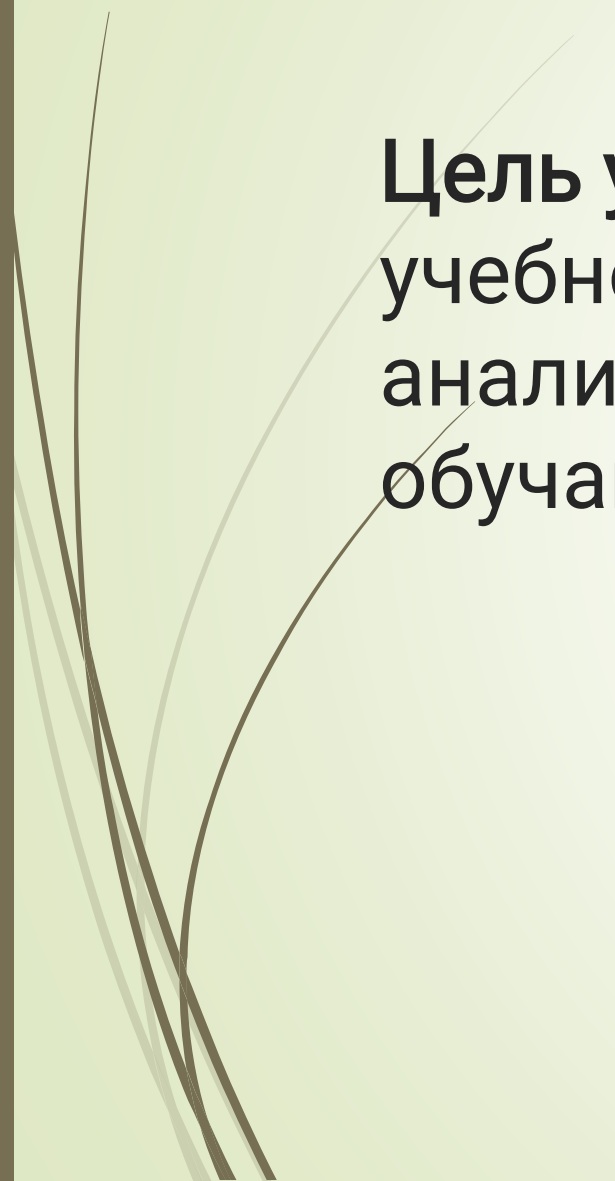
Преподаватели:


Ничипорук Ольга Геннадьевна

Преловская Светлана Владимировна

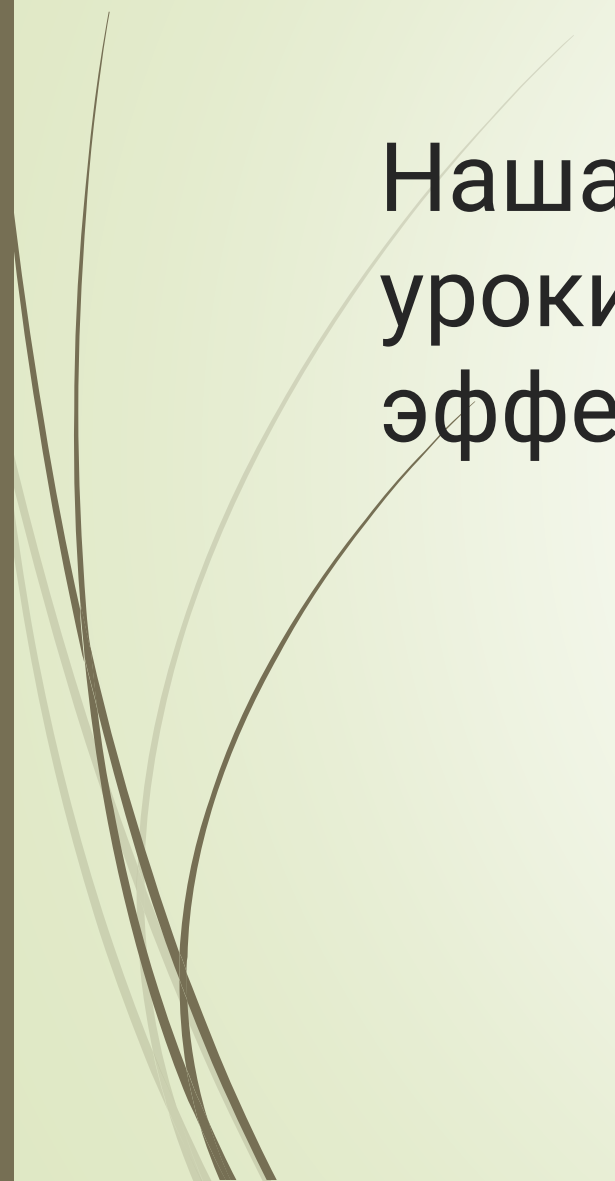


**Цель урока:** применение интеграции в учебном процессе как способа развития аналитических и творческих способностей обучающихся.





Наша задача – доказать, что такие уроки дают возможность повышения эффективности обучения.






## Словарный диктант:

-Кошение, провяливание, сгребание, валок, технологический процесс, плющение, подсушка, речевая деятельность, ключевые слова, период, микротема, стилистика русского языка.

## Слова, относящиеся к определенной области, науке:

- **кошение** – (Сельскохозяйственный энциклопедический словарь) оно определяется как процесс обрезки, стрижки или удаления некоторых частей растений с целью формирования определенной формы или улучшения их роста.
- **валок** – (Сельскохозяйственный энциклопедический словарь) в сельском хозяйстве обычно - скошенная и лежащая ровным рядом трава или злаки.
- **провяливание** – (Сельскохозяйственный энциклопедический словарь) частичное обезвоживание скошенной травы. Проводится во время сеноуборки и при заготовке сенажа.
- **технологический процесс** – (Сельскохозяйственный энциклопедический словарь) это часть производственного процесса, содержащая целенаправленные действия по изменению и (или) определению состояния предмета труда.
- **плющение** – (Сельскохозяйственный энциклопедический словарь) раздавливание стеблей трав во время сеноуборки и зерна при подготовке его к скармливанию трав особенно эффективно при скашивании высокоурожайных бобовых и бобово-мятликовых травостоев. Обеспечивает равномерное и более быстрое провяливание растений, ускоряет их сушку в 1,5 – 2 раза.



Работа с текстом: ключевые слова, разделение на периоды, абзацы. Определение стиля.

Определим микротемы текста (часть общей темы называется микротемой, которая обычно раскрывается в нескольких предложениях).











## Составить синквейн :

1 предложение – одно существительное ;

2 предложение – два прилагательных ;

3 предложение – три глагола ;

4 предложение – словосочетание или предложение;

5 предложение – одно слово-вывод.

## Домашнее задание:

- 1) Текст №1, №2 списать в тетрадь;
- 2) подберите и запишите в тетрадь 6 словосочетаний с терминами; укажите тип СВЯЗИ В СЛОВСОЧЕТАНИЯХ